



**POLSKA**

**Recykling,  
Dom i ogród**





# dbamy o środowisko



# POJEMNIKI DO SELEKTYWNEJ ZBIÓRKI ODPADÓW

## POJEMNIKI DO SEGREGACJI ODPADÓW TYP SPACESAVER I BELLBANK



- Kształt pojemników Spacesaver zaprojektowano w sposób pozwalający na oszczędność miejsca i utrzymanie punktu zbiórki w czystości;
- Posiadają dwudzielną kłapę zainstalowaną od spodu pojemnika, co umożliwia opróżnianie podnośnikiem typu HDS, jak również chroni przed nieporządanym opróżnianiem przez osoby niepowołane);
- Dostępne są w pełnej gamie kolorów zgodnie z oczekiwaniem klientów;
- Pojemniki wykonane są z polietylenu barwionego w masie, co pozwoliło wyeliminować koszty związane z regeneracją standardowych pojemników metalowych (odrdzewianie, malowanie, prostowanie uszkodzonych elementów);
- Jednocześnie, trwałe i szczelny płaszcz pojemnika odporny na działanie promieniowania UV, zmienne temperatury i czynniki atmosferyczne, trudnopalny, odporny na uszkodzenia mechaniczne;

### Pojemniki posiadają:

- Atest Higieniczny PZH;
- Certyfikat Zdgodności z normą EN 13071-1;
- Pozytywną Opinię w zakresie ochrony przeciwpożarowej;
- Deklaracje zgodności dot. systemu redukcji hałasu;



# POJEMNIKI DO SELEKTYWNEJ ZBIÓRKI ODPADÓW

## MOŻLIWOŚCI WYPOSAŻENIA

Porto z napisem



Guma zabezpieczająca



Wycięty otwór



Naklejka z grafiką







Standardowo pojemniki posiadają dwa otwory wrzutowe zabezpieczone olejoodporną gumą, bądź kołnierzem z tworzywa oraz napis informujący o przeznaczeniu pojemnika tj. SZKŁO, PAPIER, METALE I TWORZYWA SZTUCZNE.

Opcjonalnie możemy wykonać naklejkę według projektu klienta.



## DOSTĘPNE POJEMNOŚCI I WYMIARY


SpaceSaver Junior		SpaceSaver Senior		BellBank Junior		BellBank Senior	
							
Symbol Produktu SSJ*		Symbol Produktu SSB*		Symbol Produktu BBJ*		Symbol Produktu BBS*	
pojemność	1,5 m <sup>3</sup>	pojemność	2,5 m <sup>3</sup>	pojemność	1,5 m <sup>3</sup>	pojemność	2,5 m <sup>3</sup>
głębokość	1450 mm	głębokość	1750 mm	głębokość	1640 mm	głębokość	1750 mm
szerokość	900 mm	szerokość	1165 mm	szerokość	1640 mm	szerokość	1750 mm
wysokość	1600 mm	wysokość	1850 mm	wysokość	1750 mm	wysokość	1650 mm

\* Ostateczny symbol jest uzależniony od koloru produktu (B - niebieski, G - zielony, R - czerwony, W - biały, Y - żółty).

Pojemniki do selektywnej zbiórki odpadów posiadają 5-letnią gwarancję na płaszcz zbiornika.




# POJEMNIKI DO SELEKTYWNEJ ZBIÓRKI ODPADÓW

## POJEMNIKI DO SEGREGACJI ODPADÓW TYP TROJAK



- UV stabilne
- Przystosowane do użytku w pomieszczeniach i na zewnątrz
- Mocne i wytrzymałe
- W 100% wodoodporne
- Łatwe w obsłudze
- Lekkie
- Dostępne w kolorze szarym i niebieskim

- Ze względu na swój rozmiar pojemnik pomaga nauczyć nawyku segregacji odpadów już od najmłodszych lat;
- Stosowany jest wzorem Europy Zachodniej w szkołach, przedszkolach, domach, miejscach użyteczności publicznej, centrach handlowych;
- Każdy z trzech otworów pojemnika zaopatrzonej jest w system utrzymujący torbę we właściwym miejscu i zapobiegający jej wpadaniu do środka pojemnika;
- Pojemniki wykonane są z polietylenu barwionego w masie, co pozwoliło wyeliminować koszty związane z regeneracją stardowych pojemników metalowych (odrdzewianie, malowanie, prostowanie uszkodzonych elementów);
- W celu opróżnienia pojemnika należy obejmę potrzymującą torbę, a następnie odsunąć pojemnik od ściany;

Trojak MINI		Trojak STANDARD		Pojedynczy MINI	
					
Symbol Produktu <b>RYC201</b>		Symbol Produktu <b>RYC301</b>		Symbol Produktu <b>RYC101</b>	
pojemność	3x worek 120L	pojemność	3x worek 120L	pojemność	1x worek 120L
głębokość	412 mm	głębokość	600 mm	głębokość	412 mm
szerokość	1000 mm	szerokość	1500 mm	szerokość	412 mm
wysokość przód	654 mm	wysokość przód	700 mm	wysokość przód	654 mm
wysokość tył	750 mm	wysokość tył	800 mm	wysokość tył	750 mm

# POJEMNIKI DO SELEKTYWNEJ ZBIÓRKI ODPADÓW

## POJEMNIKI DO SEGREGACJI ODPADÓW NA ZUŻYTE BATERIE

- Pojemniki JFC są wykonane z tworzywa przyjaznego dla środowiska;
- Zapobiegają wydostawaniu się płynu z rozlanych baterii na zewnątrz;
- Posiadają uniwersalny otwór umożliwiający wrzucanie baterii różnych typów;
- Estetyczny wygląd;



Pojemność 40L

Pojemność 5L lub 10 L

## POJEMNIKI DO SEGREGACJI ODPADÓW NA ZUŻYTE ŚWIETŁÓWKI

- Pojemniki JFC są wykonane z tworzywa przyjaznego dla środowiska;
- Solidna i wytrzymała konstrukcja;
- Wewnątrz pojemnika zastosowano specjalnie wkładki z gąbki zabezpieczające świetlówki przed zbitiem;
- Idealne do długiego użytkowania;
- Średnica pojemnika to 300 mm;



Wysokość 600/1200/1800 mm

## POJEMNIKI DO SEGREGACJI ODPADÓW NA ZUŻYTE PUSZKI

## POJEMNIKI DO SEGREGACJI ODPADÓW INNYCH



Pojemność 120/210 L



Pojemność 100 L

# POJEMNIKI NA PIASEK I SÓL



piętrowanie  
zbiorników

- Produkowane przez JFC pojemniki pomagają w usuwaniu oblodzenia na drogach i chodnikach;
- Zastosowanie wysokiej jakości surowców pozwoliło maksymalnie zabezpieczyć przed przenikaniem przechowywanej soli do gleby;
- Dobór kolorów zgodny z życzeniem klienta. Standardowo dostępne w kolorach: żółty, zielony, niebieski, szary;
- Niezwykłe trwałe i elastyczny;
- Odporne na działanie promieni UV;
- Płaskie dno ułatwia wybieranie mieszanki piaskowo-solnej z pojemnika;
- Wygodny w magazynowaniu (można piętrować jeden pojemnik w drugi);
- Mogą służyć do przechowywania różnego typu materiałów sypkich;
- Wieko montowane do korpusu pojemnika za pomocą zawiasów nierdzewnych;
- Możliwość zrobienia otworu umożliwiającego zamykanie pojemnika na kłódkę



Symbol	SB 150*	SB 100*	SB 200*	SB 175*	SB 350*
pojemność	150 L	100 L	200 L	175 L	350 L
głębokość	798 mm	660 mm	800 mm	860 mm	1050 mm
szerokość	642 mm	600 mm	720 mm	860 mm	975 mm
wysokość przód	470 mm	440 mm	570 mm	420 mm	550 mm
wysokość tył	690 mm	600 mm	690 mm	645 mm	765 mm

\* Ostateczny symbol jest uzależniony od koloru produktu (B - niebieski, G - zielony, R - czerwony, W - biały, Y - żółty).

Pojemniki na piasek i sól posiadają 5-letnią gwarancję na płaszcz zbiornika.

## DONICE DEKORACYJNE

Donice firmy JFC zostały zaprojektowane z myślą o aranżacjach klasycznych i nowoczesnych. Zastosowanie podświetlenia pozwala na efektowną dekorację przestrzeni. Donice produkowane są z wysokiej jakości materiału odpornego na uszkodzenia mechaniczne oraz warunki atmosferyczne. Nowoczesny kształt oraz duży wybór modeli donic zapewni ciekawą dekorację dla:

- wnętrz mieszkań, domów i firm,
- ogrodów,
- wejść do domów i rezydencji,
- wejść do restauracji i ogródków restauracyjnych;
- firm i instytucji.

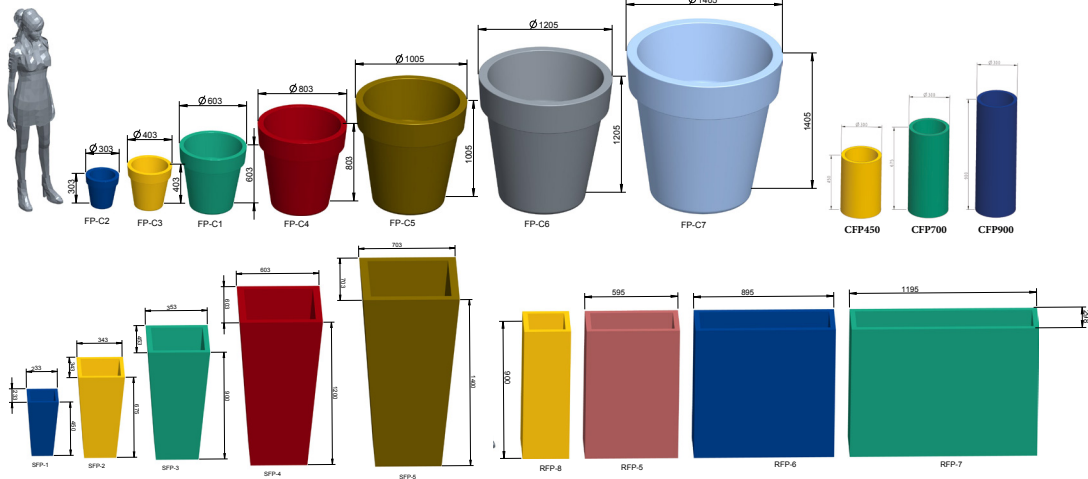
Wysoka odporność na warunki atmosferyczne sprawia, że mogą być również stosowane jako donice w ogrodach, na balkonach i tarasach, otoczeniach firm oraz w przestrzeni miejskiej. Kształt donicy umożliwia na posadzenie rośliny bezpośrednio w donicy lub umieszczenie jej we własnej doniczce.






# DONICE DEKORACYJNE

- Zasilanie 220 V;
- W zestawie – żarówka RGB LED 7,5 W z pilotem;
- Wykonane w całości z polietylenu;
- Wysoka odporność na warunki atmosferyczne;
- Duża odporność na uszkodzenia mechaniczne;
- Stabilizacja na promienie UV;
- Wodoodporność;
- Mrozoodporność;
- Certyfikat: CE, IP67, RoHS;



# ZBIORNIKI NA DESZCZÓWKĘ

Monolityczny zbiornik z polietylenu w połączeniu ze zbieraczem rynnowym, filtrem oraz kranem tworzy zamknięty system. Woda deszczowa zbierana jest z dachu poprzez system rynnowy do zbieracza na wodę, a następnie doprowadzana rurą spustową do zbiornika. Nadmiar wody spływa dalej rynną. Dystrybucja wody odbywa się przy użyciu kranika zamontowanego na dole zbiornika. Filtr zbieracza zapobiega dostawaniu się liści do instalacji zbiornika, a specjalny przełącznik umożliwi wyłączenie gromadzenia wody podczas niskich temperatur. Możliwa instalacja pompy zanurzeniowej.



## ZALETY ZBIORNIKA NA DESZCZÓWKĘ 1100 L WR-SLIM:

- Przeznaczony do ok. 100 m<sup>2</sup> powierzchni ogrodu przy min. 20 m<sup>2</sup> powierzchni dachu;
- Zajmuje mało miejsca dzięki kompaktowym wymiarom, można go zainstalować również w piwnicy;
- Stabilna konstrukcja wykonana z tworzywa odpornego na UV;
- Szybki montaż (bez konieczności użycia śrub) w zestawie zbieracz rynnowy, pokrywa i kran;
- Stanowi idealne i proste rozwiązanie do zbierania deszczówki;
- Zbieracz wody zapobiega przelaniu zbiornika oraz zabezpiecza instalację przed liśćmi;
- Standardowe przyłącze kranika 3/4 cala z zaworem szybkozłacza 3/4 cala;
- Posiada przełącznik (lato/zima);
- Możliwa instalacja pompy zanurzeniowej;

## OPCJA KOLORÓW:



oznaczenie	WR-SLIM	WR-1500	WR-1300/1600	WR-2500	WR-5000
pojemność	1100 L	1500 L	1300/1600 L	2500 L	5000 L
długość	1980 mm	1670 mm	1050 mm	1540 mm	2140 mm
szerokość	700 mm	1137 mm	1050 mm	1540 mm	2140 mm
wysokość	1194 mm	1130 mm	1573/1923 mm	1810 mm	1860 mm

# ZBIORNIKI NA WODĘ PITNĄ



Zbiorniki produkowane są metodą formowania rotacyjnego, z tworzywa sztucznego odpornego na promieniowanie UV. Najpopularniejsze i najbardziej uniwersalne pojemności zbiorników to 1100 i 1800 litrów. Zbiorniki Aquacube posiadają ocynkowaną ramę, wyposażoną w prowadnicę umożliwiającą łatwe manewrowanie wózkiem widłowym, dźwigiem lub innymi maszynami budowlanymi. Zbiorniki te posiadają również zamykane od zewnątrz wieko, płytę informacyjną, a także opcjonalnie szybkozłączkę 2,5", przeznaczoną do szybkiego napełniania bezpośrednio z hydrantu. Zbiorniki Aquacube firmy JFC mogą służyć zarówno jako przenośny jak i stacjonarny magazyn wody.

- Pojemności zbiorników: 1100 i 1800 litrów;
- Rama ocynkowana 1m x 1.2m, umożliwiająca podnoszenie podnośnikiem (od góry) lub przewożenie wózkiem widłowym (od spodu);
- Tworzywo sztuczne o dużej trwałości oraz odporności na promieniowanie UV;
- Wieko przykrywające otwór wlotowy;
- Wlot 2,5" z zaworem jednokierunkowym;
- Zawór spustowy 2", zamykany;
- Możliwość wykonania według indywidualnych wymagań np. różne wielkości zaworów, firmowe logo itd.;
- 2 szt. zamykanych zaworów wlotowych 3/4";
- Właz wejściowy wyposażony w odpowietrznik i ekran przeciwko owadom;
- Pokrywa zamykana od zewnątrz z ukrytymi zawiasami;
- Cztery punkty nośne na ramie przystosowane do podnoszenia i opuszczania dźwigiem bądź maszynami budowlanymi;
- Znaki odblaskowe przymocowane do ramy (opcjonalnie);
- Czujnik poziomu wody (opcjonalnie);




	AQUACUBE 1100	AQUACUBE 1800
pojemność	1100 L	1800 L
długość	1000 mm	1105 mm
szerokość	1200 mm	1420 mm
wysokość	1740 mm	2292 mm

# PODZIEMNY SYSTEM OGRODOWY

System stanowi monolityczny zbiornik z możliwością jego wykonania w dwóch wersjach wytrzymałości konstrukcji w zależności od planowanej głębokości posadowienia. Woda deszczowa zbierana jest z dachu poprzez system rynnowy, a następnie doprowadzana rurą spustową do zbiornika. Woda oczyszczana jest na filtrze koszowym, po czym w sposób grawitacyjny przepływa do zbiornika przez syfon anti-wzburzeniowy. System dystrybucji wody dzięki pompie pozwala na podlewanie ogrodu przy użyciu węża ogrodowego. Przełącznik wewnątrz pompy uruchamia lub zatrzymuje pompę automatycznie po otwarciu lub zamknięciu kurka.

- Przeznaczony do ok. 500/700 m<sup>2</sup> powierzchni ogrodu przy min. 70/100 m<sup>2</sup> powierzchni dachu;
- Dzięki odpowiednim akcesoriom można podłączyć zbiornik do instalacji wodociągowej;
- Nadmiar wody można rozsączyć przy użyciu studni chłonnej – OPCJA;



# PRZYDOMOWE OCZYSZCZALNIE / SZAMBA



Biologiczne oczyszczanie ścieków przeznaczone są do oczyszczania ścieków z domów jednorodzinnych, małych jednostek mieszkalnych oraz innych obiektów zlokalizowanych w miejscach, gdzie nie istnieje system kanalizacji zbiorczej. Przeznaczeniem instalacji jest oczyszczenie ścieków bytowo-gospodarczych do przyjaznego środowiska poziomego, umożliwiającego odprowadzenie wody bezpośrednio do cieku wodnego lub do gruntu przez np. studnię chłonną. W oczyszczalniach biologicznych odprowadzenie ścieków następuje poprzez rury drenażowe.

## Oczyszczalnia Biologiczna dla 4-6 osób



## Oczyszczalnia Drenażowa dla 7-8 osób



W ofercie posiadamy: osadniki gnilne, zbiorniki, studzienki oraz inne akcesoria do przydomowych oczyszczalni ścieków. Wyżej wymienione zbiorniki mogą być także wykorzystywane jako zbiorniki na wodę deszczową.

# TACZKI, WÓZKI, PRZYCZEPKI



Przyczepka (od 250L. do 1200L) Idealne do pracy w trudnym terenie. Wyposażona w dwa pneumatyczne koła osadzona na ocynkowanej ramie. Posiada mechanizm łatwego wywrotu. Przyczepki są idealne do pracy w trudnym terenie.



Idealna taczka ze stelażem metalowym ocynkowanym. Pompowane koła z łożyskami rolkowymi zapewniają lepszą zwrotność i sprawną obsługę. Taczka jest solidna, wytrzymała i zaskakująco lekka w użyciu, nawet z ciężkim ładunkiem.



- innowacyjny mechanizm wywrotny umożliwia rozładunek przy użyciu minimalnego wysiłku;
- wygodne ręczki;
- pompowane koła;
- łożyska rolkowe;
- wykonane z wzmocnionego tworzywa wykończone gładką powierzchnią zapewniającą bezpieczeństwo i łatwość czyszczenia;

# ZBIORNIKI DO DYSTRYBUCJI PALIW

## JFC 1100/1300/1600/2500/5000 Diesel **ON**



### wymiary JFC Diesel

JFC 1100 (DxSxW): 2,35x0,77x1,52 [m]

JFC 1300/1600 (DxSxW): 1,65/1,81 x 1,20 x 1,80/2,10 [m]

JFC 2500 (DxSxW): 2,95 x 2,38 x 2,04 [m]

JFC 5000 (DxSxW): 2,95 x 2,38 x 2,04 [m]

## TruckTank TT 250/425/600/950 Diesel



### wymiary TT Diesel

TT250 (DxSxW): 1,20 x 0,80 x 0,57 [m]

TT425 (DxSxW): 1,20 x 0,80 x 0,77 [m]

TT600 (DxSxW): 1,20 x 0,80 x 0,97 [m]

TT950 (DxSxW): 1,20 x 1,00 x 1,21 [m]

## TruckTank COMBI TTC 200/400/600/900



### wymiary TruckTank COMBI TTC

TTC200 (DxSxW): 1,22 x 0,80 x 0,61 [m]

TTC400 (DxSxW): 1,22 x 0,80 x 0,81 [m]

TTC600 (DxSxW): 1,22 x 0,80 x 0,97 [m]

TTC900 (DxSxW): 1,22 x 0,80 x 1,23 [m]

## TruckTank TT 250/425/600/950 i JFC 1100/1300/1600/2500/5000 AdBlue®



### wymiary TT AdBlue®

TT250 (DxSxW): 1,20 x 0,80 x 0,57 [m]

TT425 (DxSxW): 1,20 x 0,80 x 0,77 [m]

TT600 (DxSxW): 1,20 x 0,80 x 0,97 [m]

TT950 (DxSxW): 1,20 x 1,0 x 1,21 [m]

### wymiary JFC AdBlue® Jednoplaszczowe

JFC2500 (DxSxW): 1,60 x 1,60 x 1,90 [m]

JFC5000 (DxSxW): 2,15 x 2,15 x 1,90 [m]

### wymiary JFC AdBlue® Dwuplaszczowe

JFC 1300/1600 (DxSxW): 1,65/1,81 x 1,20 x 1,80/2,10 [m]

JFC 2500 (DxSxW): 2,95 x 2,38 x 2,04 [m]

JFC 5000 (DxSxW): 2,95 x 2,38 x 2,04 [m]



## JFC Polska Sp. z o.o.

ul. Białostocka 1, Karpin 05-252 Dąbrówka Polska

Tel: +48 29 757 83 77; 757 80 98 Fax: +48 29 757 82 01

E-mail: info@jfcpolaska.com



[www.jfcpolaska.pl](http://www.jfcpolaska.pl)

Ostrzeżenie. Uważa się, że wszystkie informacje podane w niniejszej publikacji są prawidłowe ale produkty sprzedawane przez naszą firmę podlegają ciągłemu ulepszeniu. Firma zastrzega sobie prawo do wprowadzania zmian bez powiadomienia o nich. Prawa autorskie zastrzeżone przez JFC.