



Wyposażenie Stajni





Poidła miskowe



Zalety

- Zaprojektowane z zaokrąglonymi krawędziami dla najwyższego bezpieczeństwa zwierząt.
- Wysoka odporność na działanie mrozu.
- Unikalna miska dwuścienna wyjątkowo odporna na uderzenia (DBL4, DBL7, DBL8, DBL9 & DWBL8-H).
- Otwory montażowe i wsporniki zapewniają bezpieczne dopasowanie i łatwy montaż.

Poidło wylewne

KOD	POJEMNOŚĆ	WYMIARY (MM)	OPCJE KOLORÓW
DBL9	3.5 L	340 x 360 x 230	

- Samoczynne czyszczenie po zwolnieniu zapadki blokującej (Miska obraca się o 180°).
- Napełnianie w ciągu 20 sekund przy ciśnieniu 3 barów (9 l / min). Maksymalne ciśnienie wody = 4 Bary
- Zawór pływakowy.

Łącznik do podłączenia wody nie jest dołączony



Poidło konwencjonalne

KOD	POJEMNOŚĆ	WYMIARY (MM)	OPCJE KOLORÓW
DBL	16 L	395 x 400 x 340	

Napełnianie w 1 minutę i 36 sekund przy ciśnieniu 3 barów (10L/min).




Poidło narożne

KOD	POJEMNOŚĆ	WYMIARY (MM)
DBL3	22 L	482 x 660 x 241

Napełnianie w 4 minuty i 24 sekundy przy ciśnieniu 3 barów (5L/min).




Mikropoidło

KOD	POJEMNOŚĆ	WYMIARY (MM)	OPCJE KOLORÓW
DBL4	4 L	330 x 254 x 228	

Napełnia się w 27 sekund przy ciśnieniu 3 barów (9 l / min - maks. 4 bar).



Poidło nosowe naciskowe

KOD	POJEMNOŚĆ	WYMIARY (MM)	OPCJE KOLORÓW
DBL7	2 L	254 x 254 x 230	

Napełnianie w ciągu 8 sekund przy ciśnieniu 3 barów (15 l / min).



Poidło nosowe naciskowe z podwójnym zaworem

KOD	POJEMNOŚĆ	WYMIARY (MM)
DBL8	2 L	300 x 260 x 220

- Zawór z podwójnym wejściem umożliwia zastosowanie systemu obiegu wody.
- Napełnianie w ciągu 24 sekund przy ciśnieniu 3 barów (5 l / min).



Podgrzewane poidło nosowe naciskowe z podwójnym zaworem

KOD	POJEMNOŚĆ	WYMIARY (MM)	ZASILANIE
DBL8-H	2 L	300 x 260 x 220	24V

- Zabezpiecza przed zamarzaniem (-30°C).
- Napełnianie w ciągu 24 sekund przy ciśnieniu 3 barów (5 l / min).
- Niskie, bezpieczne napięcie stałe - 24V.
- Śruba do regulacji przepływu na zaworze.
- Zawór mosiężny uruchamiany nosem.
- Zasilacz elektroniczny.
- Cyfrowy sterownik temperatury (opcja).
- Automatyczne wyłączanie i powrót do stanu pracy.



Poidła z szybkim napełnianiem

Firma JFC od ponad 30 lat oferuje wysokiej jakości, bezpieczne i funkcjonalne poidła. Rozumiemy znaczenie zapewnienia koniom świeżej, czystej i łatwo dostępnej wody pitnej. Dzięki konsultacji ze specjalistami z branży koni opracowaliśmy szeroką gamę poidel odpowiednich do wszystkich zastosowań. Wykonane z polietylenu są wytrzymałe, odporne na uderzenia i zaprojektowane, aby wytrzymać intensywne użytkowanie. Oferujemy szeroką gamę poidel dostępnych w różnych kształtach i rozmiarach, które są łatwe do transportu, instalacji i serwisowania.

Zalety

- Wyposażone w zawór pływakowy szybkiego przepływu (do 75L/min przy ciśnieniu 3 barów).
- Zawór chroniony pokrywą z tworzywa z łatwym dostępem.
- Wykonane z wzmocnionego tworzywa dla lepszej wytrzymałości i twardości.
- Wysoka odporność na zamarzanie.
- Gładka powierzchnia wykończenia zapewnia bezpieczeństwo i łatwe czyszczenie.

Poidło dwukomorowe z szybkim napełnianiem

KOD	POJEMNOŚĆ	WYMIARY (MM)
DT30FF	136 L	1250 x 475 x 310
DT90FF	400 L	1550 x 730 x 530



Poidło owalne z szybkim napełnianiem

KOD	POJEMNOŚĆ	WYMIARY (MM)
DT100FF	450 L	1550 x 990 x 685
DT600FF	600 L	1610 x 1180 x 840
DT800FF	800 L	1970 x 1180 x 840
DT1000FF	1000 L	2180 x 1180 x 840



Poidła komorowe standardowe

Zalety

- Wyposażone w standardowy zawór pływakowy (do 35L/min przy ciśnieniu 3 barów).
- Grube ścianki dla zwiększenia trwałości i wytrzymałości.
- Wysoka odporność na zamarzanie / pękanie.

Poidło jednokomorowe

KOD	POJEMNOŚĆ	WYMIARY (MM)
DT10	53 L	685 x 457 x 255



Poidło jednokomorowe narożne

KOD	POJEMNOŚĆ	WYMIARY (MM)
DT27	100 L	940 x 660 x 335



Poidło dwukomorowe


KOD	POJEMNOŚĆ	WYMIARY (MM)
DT20	100 L	900 x 500 x 430
DT30	136 L	1193 x 482 x 280
DT40	180 L	1298 x 472 x 579
DT70	282 L	1372 x 635 x 451
DT90	400 L	1500 x 685 x 533



Karmidła

JFC oferuje szeroki zakres funkcjonalnych karmideł i akcesoriów zaprojektowanych w trosce o konie. Po konsultacji z ekspertami weterynaryjnymi i najlepszymi hodowcami koni stworzyliśmy wytrzymałe i odporne produkty, które gwarantują bezpieczeństwo w użytkowaniu.


Karmidło ściennie

KOD	POJEMNOŚĆ	WYMIARY (MM)	OPCJE KOLORÓW
EQ1	15 L	343 x 470 x 190	

- Przygotowane 3 otwory montażowe zapewniają bezpieczną instalację.




Karmidło narożne

KOD	POJEMNOŚĆ	WYMIARY (MM)	OPCJE KOLORÓW
EQ2	20 L	419 x 660 x 190	

- Przygotowane 4 otwory montażowe zapewniają bezpieczną instalację.




Karmidło okrągłe

KOD	POJEMNOŚĆ	WYMIARY (MM)	OPCJE KOLORÓW
EQ3	15 L	686 Ø x 229	

- Umożliwia karmienie koni w ich naturalnej pozycji stojącej.
- Zewnętrzna krawędź zapobiega wywróceniu się karmidła.




Karmidło kwadratowe

KOD	POJEMNOŚĆ	WYMIARY (MM)	OPCJE KOLORÓW
EQ4	10 L	475 x 475 x 165	

- Umożliwia karmienie koni w ich naturalnej pozycji stojącej.



Karmidło montowane na drzwi

KOD	POJEMNOŚĆ	WYMIARY (MM)	OPCJE KOLORÓW
EQ10	16 L	305 x 560 x 200	

- Idealne do montażu na drzwiach boksu stajni.
- 2 otwory montażowe oraz korek spustowy (25 mm).



Paśnik na siano zawieszany

KOD	POJEMNOŚĆ	WYMIARY (MM)
GFH01	100 L	430 x 920 x 500

- Posiada specjalne otwory, które minimalizują straty siana, a przy tym nie ograniczają wydzielonych porcji.
- Posiada 2 mocne haki umożliwiające zawieszenie paśnika na bramie, poręczy lub ogrodzeniu.



Karmidło zawieszane małe



KOD	POJEMNOŚĆ	WYMIARY (MM)
GFT1	23 L	304 x 711 x 381

Posiada 2 mocne haki umożliwiające zawieszenie paśnika na bramie, poręczy lub ogrodzeniu.



Karmidła dla źrebiąt

Karmidło dla źrebiąt

KOD	POJEMNOŚĆ	WYMIARY (MM)	OPCJE KOLORÓW
EQ5	212 L	355 x 370 x 200	 



- Regulowane pręty ze stali nierdzewnej uniemożliwiają dostęp dorosłym koniom do pokarmu.
- Przygotowane 2 otwory montażowe do bezpiecznej instalacji.
- Korek spustowy (13 mm) ułatwiający czyszczenie.

Karmidło dla źrebiąt

KOD	POJEMNOŚĆ	WYMIARY (MM)
FCF01	40kg	1300 x 1300 x 1180



- Dostarczenie mieszanki źrebiętom, także w obecności klaczy.
- Zmniejsza poziom nadzoru wymaganego podczas karmienia źrebiąt.
- Pozwala na karmienie 4 źrebaków jednocześnie.
- Możliwość napełnienia specjalnych komór wodą/piaskiem w celu zwiększenia stabilności.



NOWOŚĆ

Karmidło Tear Drop


Nasza seria karmideł Tear Drop jest wyjątkowo trwała, a gładka powierzchnia ułatwia czyszczenie. Przegrody do karmienia mają innowacyjną konstrukcję, która zapobiega marnowaniu paszy. Karmidła Tear Drop posiadają otwory montażowe, które pozwalają na bezpiecznie mocowanie.

- System powolnego karmienia.
- Bardzo wytrzymałe, a jednocześnie zapewniające bezpieczeństwo koni.
- Łatwe otwieranie i utrzymanie w czystości.
- Zmniejsza straty paszowe w porównaniu z tradycyjnymi karmidłami na siano.

Zalety systemu powolnego karmienia:


- Pomaga w trawieniu, zmniejszając ryzyko kolki / otyłości / owrzodzeń.
- Naśladuje naturalne żerowanie.
- Minimalizuje lub łagodzi znudzenie.
- Oszczędza czas i pracę.

Karmidło Tear Drop narożne

KOD	TDHF-C
POJEMNOŚĆ	110 L
WYMIARY(MM)	625 x 865 x 600
KOLORY	



Pasnik Tear Drop naścienny

KOD	TDHF-W
POJEMNOŚĆ	50 L
WYMIARY(MM)	325 x 550 x 650
KOLORY	





Paśniki

Paśnik Dzwon

KOD	POJEMNOŚĆ	WYMIARY (MM)
HB01	standardowa	1850 Ø x 1500

- Zaprojektowany aby pomieścić standardową belę siana.
- Chroni pożywienie przed warunkami atmosferycznymi.
- Minimalizuje straty spowodowane deptaniem lub zanieczyszczaniem.
- Zapewnia utrzymanie doskonałej jakości składników odżywczych, minimalizując utratę jakości w wyniku ekspozycji na warunki atmosferyczne.
- Brak metalowych elementów, dzięki czemu jest wyjątkowo bezpieczny.
- Łatwy w przemieszczaniu, umożliwia ustawienie w dowolnym miejscu na padoku.



Paśnik Mini Dzwon


KOD	WYMIARY (MM)
HB03	1250 Ø x 1000

- Chroni pożywienie przed warunkami atmosferycznymi.
- Minimalizuje straty spowodowane deptaniem lub zanieczyszczaniem.
- Jest wyposażony w 4 otwory do karmienia.
- Łatwy w przemieszczaniu, umożliwia ustawienie w dowolnym miejscu na padoku lub terenie.



Wyposażenie dodatkowe


Piłka dla koni

KOD	WYMIARY (MM)	DOSTĘPNE KOLORY
P-BALL	225 Ø	

- Odporne na gryzienie.
- Wytrzymała i odporna na intensywne użytkowanie.
- Zapobiega nudzie.
- Zachęca do ćwiczeń.



Uchwyt na lizawkę

KOD	WYMIARY (MM)	DOSTĘPNE KOLORY
MLC01	305 x 260 x 260	

- Odpowiedni dla standardowych rozmiarów lizawek.
- Niezwykle mocny i trwały bez ostrych krawędzi.
- Przygotowane 4 otwory montażowe umożliwiają bezpieczną instalację na ścianie lub słupku.



Standardowe pojemniki do przechowywania pasz

KOD	POJEMNOŚĆ	WYMIARY (MM)
SB100	100 L	660 x 580 x 600
SB150	150 L	798 x 642 x 690
SB175	175 L	860 x 860 x 645
SB200	200 L	800 x 720 x 690
SB350	350 L	1050 x 975 x 765




- Przechowuje i chroni paszę przed trudnymi warunkami pogodowymi i szkodnikami.
- Pojemniki te można wykorzystać do przechowywania gysu.



Taczki

Oferujemy szeroki asortyment innowacyjnych taczek i wózków. Każda taczka posiada stelaż metalowy ocynkowany, pompowane koła z łożyskami rolkowymi, które zapewniają lepszą zwrotność i sprawną obsługę. Taczki i wózki JFC są solidne, wytrzymałe i zaskakująco lekkie w użyciu, nawet pod ciężkim załadunkiem.

Taczki z funkcją wywrotki

KOD	POJEMNOŚĆ	WYMIARY (MM)	OPCJE KOLORÓW
TWB250	250 L	1830 x 860 x 860	
TWB400-2	400 L	1800 x 900 x 950	
TWB500-2	500 L	1830 x 1100 x 910	

Minimalny wysiłek związany z transportem i przechylaniem ciężkich ładunków wielkogabarytowych.



TWB250-1

Wózek paszowy wąski


POJEMNOŚĆ	WYMIARY (MM)
250 L	1200 x 600 x 800
KOD	OPIS
TWB7	Wózek paszowy wąski
TWB7-PL	Pokrywa dla TWB7
TWB7-L	Pokrywa na zawiasie TWB7
TWB7-D	Drewniany separator TWB7



- 2 skrętne koła zapewniające optymalną sterowność.
- Doskonały do wąskich przejść i korytarzy.
- Dwa rodzaje pokryw oraz separator dostępne oddzielnie.




Taczka trzykołowa

KOD	POJEMNOŚĆ	WYMIARY (MM)	OPCJE KOLORÓW
TWB2-G	250 L	1575 x 865 x 720	



- Wyposażona w trzecie, wytrzymałe koło o średnicy 200 mm.
- Dostosowana do użytku na równym, utwardzonym terenie.

Taczka dwukołowa

KOD	POJEMNOŚĆ	WYMIARY (MM)	OPCJE KOLORÓW
TWBG	250 L	1800 x 865 x 720	



- Łatwa i lekka w użyciu. Idealna w każdym gospodarstwie do przewozu wszelkiego rodzaju materiałów i małych zwierząt.



JFC Polska Sp. z o.o.

ul. Białostocka 1, Karpin 05-252 Dąbrówka Poland

Tel: +48 29 757 80 98; 757 83 77 Fax: +48 29 757 82 01

E-mail: info@jfcpolaska.com



www.jfcpolaska.pl

Ostrzeżenie. Uważa się, że wszystkie informacje podane w niniejszej publikacji są prawidłowe ale produkty sprzedawane przez naszą firmę podlegają ciągłemu ulepszeniu. Firma zastrzega sobie prawo do wprowadzania zmian bez powiadomienia o nich. Prawa autorskie zastrzeżone przez JFC.